

Isoleret Garageport





































Solid og slidstærk port opbygget i 40 mm isoleret stålpanel

Portblad: Udført 40 mm isoleret stål sandwichpanel beklædt med 0,5 mm stålplade, der er galvaniseret og coated. Isoleret med Polyurethan skum (fri for FCKW).

Sideskinner: Udført i galvaniseret stål

Farve indvendig: RAL 9016 Trafik Hvid

Profiler: Træstruktur Stucco Ingen struktur Træstruktur Blandet

Patroon Muster Pattern Motif	Oppervlakte Oberfläche Surface	HIGH-LINE			WOOD-LINE	DESIGN-LINE	TOP-LINE
		WOODGRAIN	STUCCO	SATIN	WOOD	DESIGN	ALU-FRAME
PLANO						UMBRA 9006	
LIGNA						UMBRA 9007	
PLANCHA						UMBRA 9016	
STYLO						UMBRA 7016	
CASSETTA						ANTRA	
COLORE						GRANITE	
						QUARTZ	

Eventuelle tilvalg:

Lysbånd: 21 mm rammer i umalet aluminium

Bemærk ved maling af rammer i lysbåndet kan der være nuanceforskelle pga. forskellige overflader.

Iskårede ruder: Rektangulær med eller uden designkryds eller oval-ruder

Motor: Med 2 stk. fjernbetjening med tryk. Ekskl. strømføring.

På porte uden motor monteres der håndtag med aflåsning.

Signalgiver: Fjernbetjening og kodetastatur

Gangdør: Leveres med byggecylinder. Karm og ramme i umalet aluminium.

Montage:

Ekskl. fugning og evt. fremføring af strøm samt bortskaffelse af affald. Kunden sørger for skruefast og bæredygtigt underlag. Montage forudsætter, at bygningen har kørefast underlag, tæt tag og sider samt, at der er strøm fremført.